
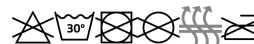


GLASGOW CV5050



CARACTÉRISTIQUES

Coupe-vent unisexe léger et respirant. Fermeture à glissière avant inversée avec détail réfléchissant. Poches latérales avec fermetures à glissière inversées et deux poches intérieures. Poignets ton sur ton avec bordure élastique. Détail réfléchissant au dos.

COMPOSITION

100% polyester quadrillé, 70 g/m².

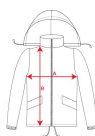
OBSERVATIONS

*Étiquette détachable. *Modèle coupe-vent. *Modèle respirant. *Duo concept.

TALLES

Adultes:: XS · S · M · L · XL · XXL / :

SCHÉMA



QUANTITÉS

	Carton	Blister
Adultes:	50 ud.	1 ud.

COULEURS



TALLES

Adultes:	XS	S	M	L	XL	XXL
WIDTH (A)	49cm	52cm	55cm	58cm	61cm	65cm
LONG (B)	66cm	68cm	70cm	72cm	74cm	76cm

*[Mesures du contour 1cm au dessous des manches / Mesures depuis le point le plus haut de l'épaule jusqu'au bas du vêtement]

PERSONNALISATIONS DISPONIBLES



Manipulé

