
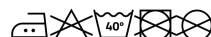


## BEVERLY WOMAN PA9146



### CARACTÉRISTIQUES

Pantalon coupe chino pour femme. · Fermeture à glissière et bouton ton sur ton. · Passants pour ceinture à la taille. · Poches à la couture latérale. · Poche à monnaie droite. · Poche arrière passepoilée avec bouton sur le côté droit. · Coutures renforcées à l'avant et à l'arrière de l'entrejambe.

### COMPOSITION

70% polyester / 30% élastomultiester, 200 g/m².

### OBSERVATIONS

### TAILLES

Adultes:: 36 · 38 · 40 · 42 · 44 · 46 · 48 · 50 · 52 / :

### SCHÉMA



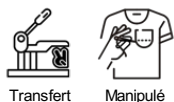
### QUANTITÉS

	Carton	Blister
<b>Adultes:</b>	25 ud.	1 ud.

### COULEURS



### PERSONNALISATIONS DISPONIBLES



### TAILLES

Adultes:	36	38	40	42	44	46	48	50	52
WIDTH (A)	37cm	39cm	41cm	43cm	45cm	47cm	49cm	51cm	53cm
LONG (B)	105cm	105cm	106cm	106cm	107cm	107cm	108cm	108cm	109cm

\*[Mesures de la ceinture / mesures depuis la ceinture jusqu'à l'ourlet inférieur du pantalon]

